城東中学校だより

【カラー版を、ホームページに掲載しています】

NO.3　　2022.5.2

発行者　城東中学校長

TEL　26－7022

スマートフォンとうまく付き合いましょう！

私が初めてパソコンを使ったのは、18歳で大学に入学したときでした。私が初めて携帯電話をもったのは、33歳のときでした。また、初めてスマートフォンを買ったのは今から12年前で、今では3代目のiphone12Proを使っています。大学で初めてパソコンを使い始めたときは、市販ソフトというものがまだ発売されておらず、プログラムを自分で打ち込み、カセットテープレコーダーに保存していました。ゲームを始めるまでに30分以上プログラムの読み込みにかかっていました。その後、インターネットが普及し、今のように世界中のパソコンが繋がり、パソコンでメールやチャットができるようになりました。しかし、この時点では今のようにどこでもインターネットができるのではなく、家の電話回線を使って行っていました。今から30年ぐらい前に、個人でも携帯電話がもてるようになりました。そして電話だけでなく、メールや写真が送れるようになりました。中学生の皆さんが生まれた頃に、スマートフォンが登場し、今、皆さんが普通に使っているような状況になりました。

私のように、スマートフォンの登場前からパソコンを使っている人にとっては、スマートフォンの便利さはとてもありがたいものです。しかし、スマートフォンがあることが当たり前の中学生の皆さんの感じ方は違うと思います。今、LINE等でトラブっている「仲間外し」や「いじめ」等は、同じようなことはパソコン通信や電子メール、チャットの時代でもありました。しかし、便利なスマートフォンが発明されてからは、広がる規模や時間が、それ以前と比べものにならない状況です。過去を知っている私にとっては、とても怖いものです。

うまく使えばとても便利な道具ですが、使い方を間違えると、他人を傷付けたり、人生をだめにしてしまう危険性があるということを、家族で話し合って欲しいと思います。LINEでグループを作るということは、グループに入れない人を選別してしまうという危険性をもっていることを忘れないでください。自分ができることは、他人も同じことができます。もし、誰かを外しているのなら、今、自分も外されているということを忘れないでください。私自身は、LINEグループは、家族等の限られたものしか参加していません。また、外部に自分の情報を公開する場合に、他人がどのように評価するのかは、自分では制御できません。自分であげた写真や動画を使って馬鹿にされていたとしてもどうすることもできません。トラブルを防ぐためには、個人情報をあげる際、慎重に行ってください。また、文章をネット等に掲載するときにも気をつけてください。顔を付き合わせて話をするときは、前後の話の状況や、表情、声のトーン、身振り等、多くの情報を相手に伝えることができるので、誤解を生む危険性は低いと考えられますが、短い文章で伝えることを基本とするLINE等では、誤解を生みやすいです。私はLINEのほとんどの返信が「了解」です。相手が不満げな文書を私に送ってきていても、ついつい、反射的に「了解」と返してしまいます。後で謝りの電話をすることもあります。

便利なはずの道具を便利に使うために、以上のことに気をつけてください。

城東中豆知識　～校舎の下に遺跡（長良遺跡）があります～

城東中学校は、2009年4月に開校しました。校舎を建築する前から付近には縄文時代からの遺跡があることは分かっていました。そのため、校舎を建築する前に遺跡があるかどうかの予備調査を行いました。予想通り縄文時代から中世にかけての遺跡があることが分かりました。そのため、学校の敷地部分の建物を建てる範囲の発掘調査を2006年5月から11月に実施しました。調査結果は、伊賀市教育委員会から「長良遺跡発掘調査報告」として報告書が作成されています。図書館や学校にありますので、一度読ん

でください。主なものを少し紹介します。縄文時代のものは、後期後半から晩期の土坑（あな）やピット（柱あな等の小さなあな）、石器や土器が見つかりました。土器の大半が後期後半のものです。弥生時代は中期の土器の他に後期の溝（SD）や竪穴住居（SH）の遺構や土器・石器が見つかりました。特出すべきは、弥生時代末から古墳時代初頭の10基の方形周溝墓（SZ）です。大きさは、小さなものから大型のものまであります。下の写真の上・左・右の道は、校舎の敷地北側・西側・東側の道です。下の道は運動場と校舎の段差部分になります。



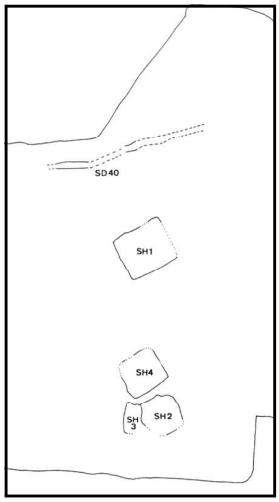

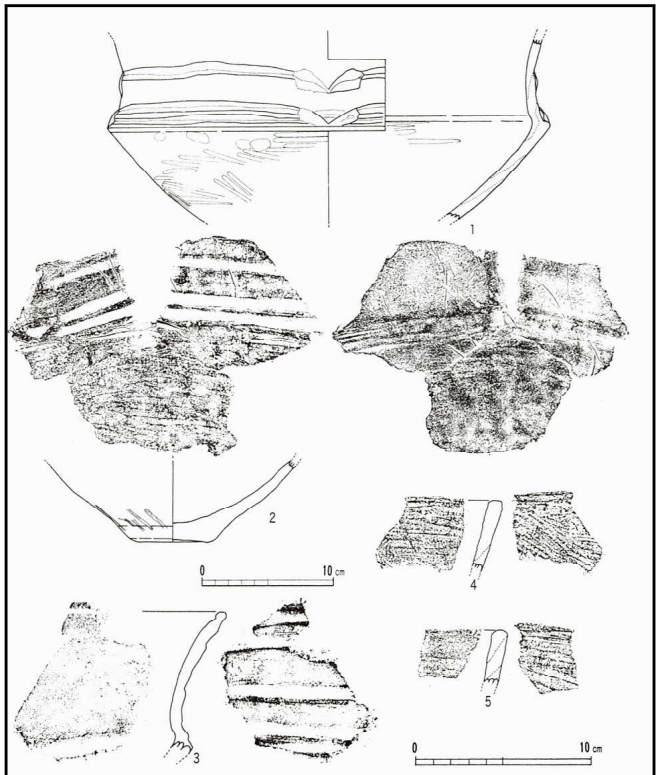

第９図　SK38出土遺物実測図（１・２は１：４、３～５は１：３）

縄文時代後期後半の土器

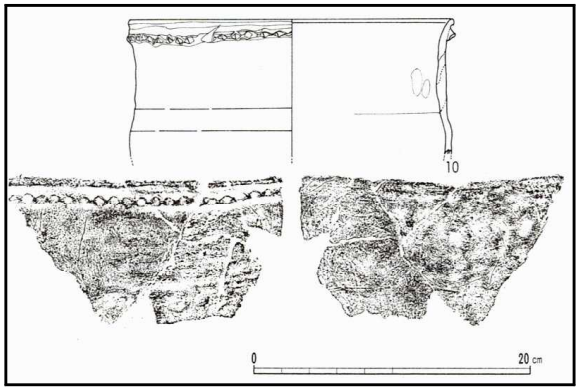

縄文時代晩期の土器

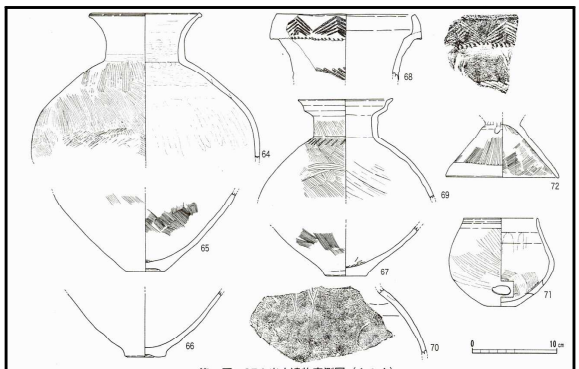

第35図　SZ３出土遺物実測図（１：４）

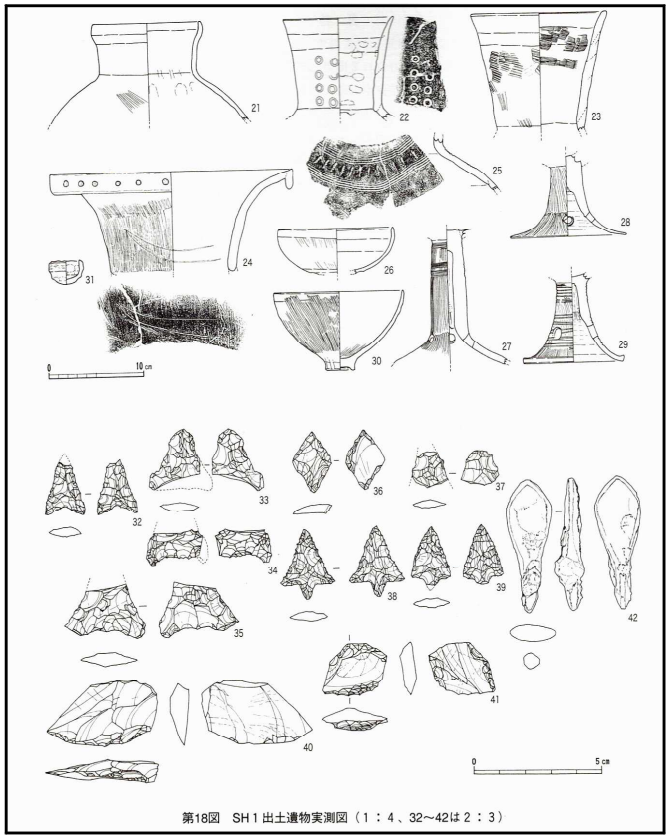

第18図　SH１出土遺物実測図（１：４、32～42は２：３）